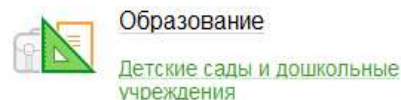


Для оплаты услуг в Сбербанк Онлайн
необходимо:

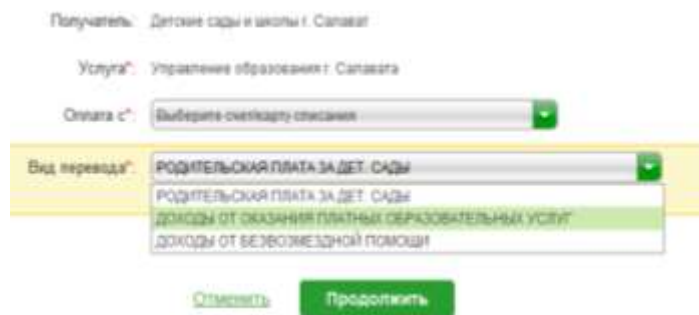
1. Перейти на вкладку «Платежи и переводы», установить город Салават.



2. Выбрать каталог «Образование/Детские сады и дошкольные учреждения».



3. Перейти на вкладку «Детские сады и школы г. Салават», выбрать карту для оплаты и вид перевода

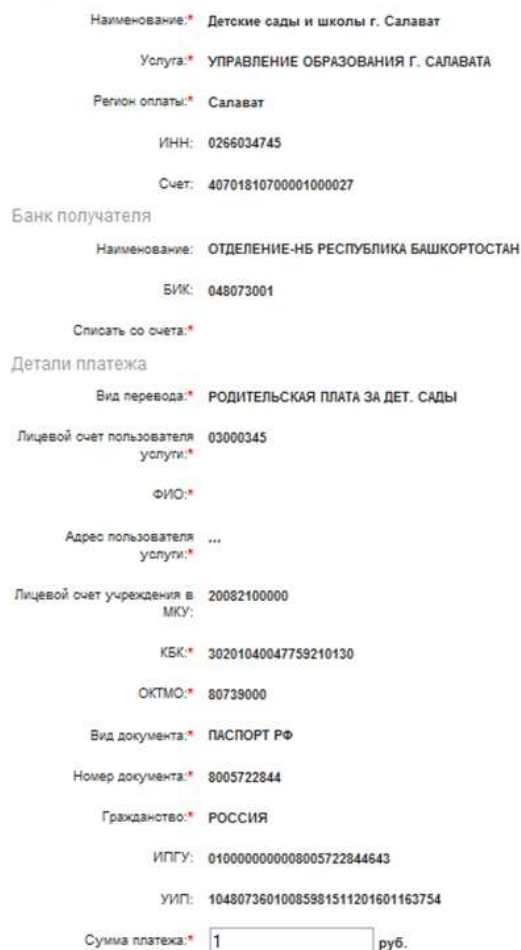


7. После успешного проведения платежа на экране появится соответствующее сообщение.

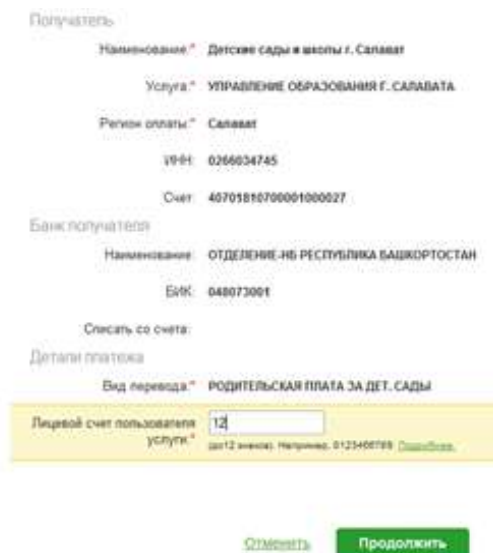


6. В итоговом окне необходимо проверить реквизиты учреждения, данные о ребенке, сумму оплаты.

Далее нажать «Продолжить» и подтвердить операцию, набрав код из полученного SMS.



4. Ввести номер счета ребенка (8-значный)



5. Заполнить информацию о документе.

